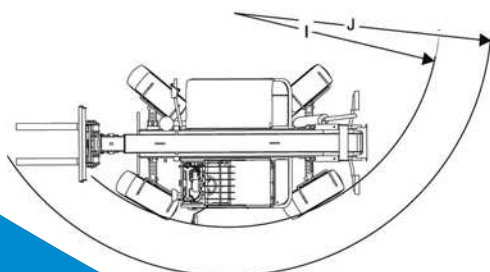
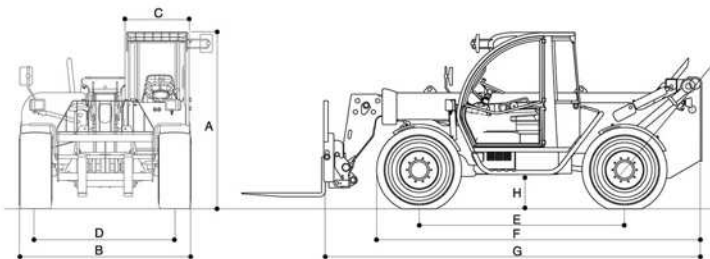
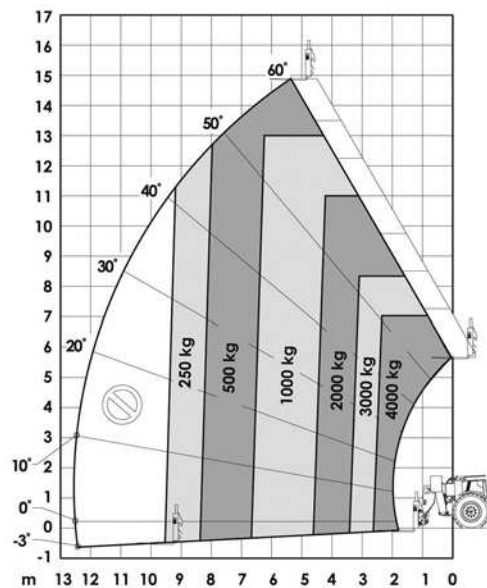
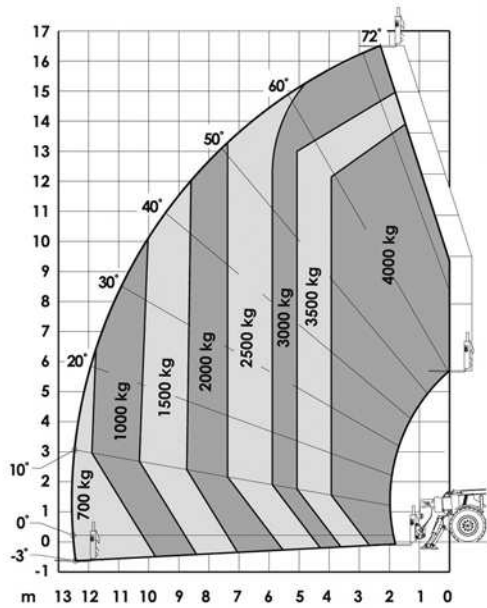


SOLLEVATORI TELESOPICI JLG 4017PS



Prestazioni

Portata massima	4.000 kg
Portata alla massima alte.....	3.000 kg
Sbraccio massimo	12.50 m
Portata allo sbraccio ma.....	700 kg
Altezza massima di sollev.....	16.70 m
Sbraccio alla massima al.....	1.60 m
Forza di strappo con ben.....	70 kN
Sforzo ammissibile al gan.....	5000 kg
Rotazione zattera attrezza.....	142°

Dimensioni

A. Altezza totale	2.52 m
B. Larghezza totale	2.38 m
C. Larghezza cabina.....	0.89 m
D. Larghezza carreggiatc.....	1.92 m
E. Interasse	2.85 m
F. Lunghezza alle ruote at.....	4.76 m
G. Lunghezza alla piastra.....	6.09 m
H. Luce dal suolo	0.42 m
I. Raggio di sterzata all.....	3.80 m
J. Raggio di sterzata es.....	5.40 m
Peso totale a vuoto.....	12.098 kg

Motore & Trasmissione

Motore Diesel – 2200 giri/min	74.5 kW
Velocità – 1° marcia	5 km/h
Velocità – 2° marcia	10 km/h
Velocità – 3° marcia	25 km/h
Velocità – 4° marcia	35 km/h
Trasmissione	Powershift
Ruote motrici / sterzanti	4 x 4
Numero marce avanti/indietro standard	4 / 3
Pendenza Superabile	45%
Modi di sterzata	Cordinata/Anteriore/A granchio
Freni	Multidisco
Sistema Idraulico	Load Sensing 132 L/min
Capacità serbatoio gaso.....	140 L
Olio Motore	7.9 L
Liquido di raffreddament	19.7 L
Serbatoio Idraulico	160 L
Pneumatici	405/70 - 24